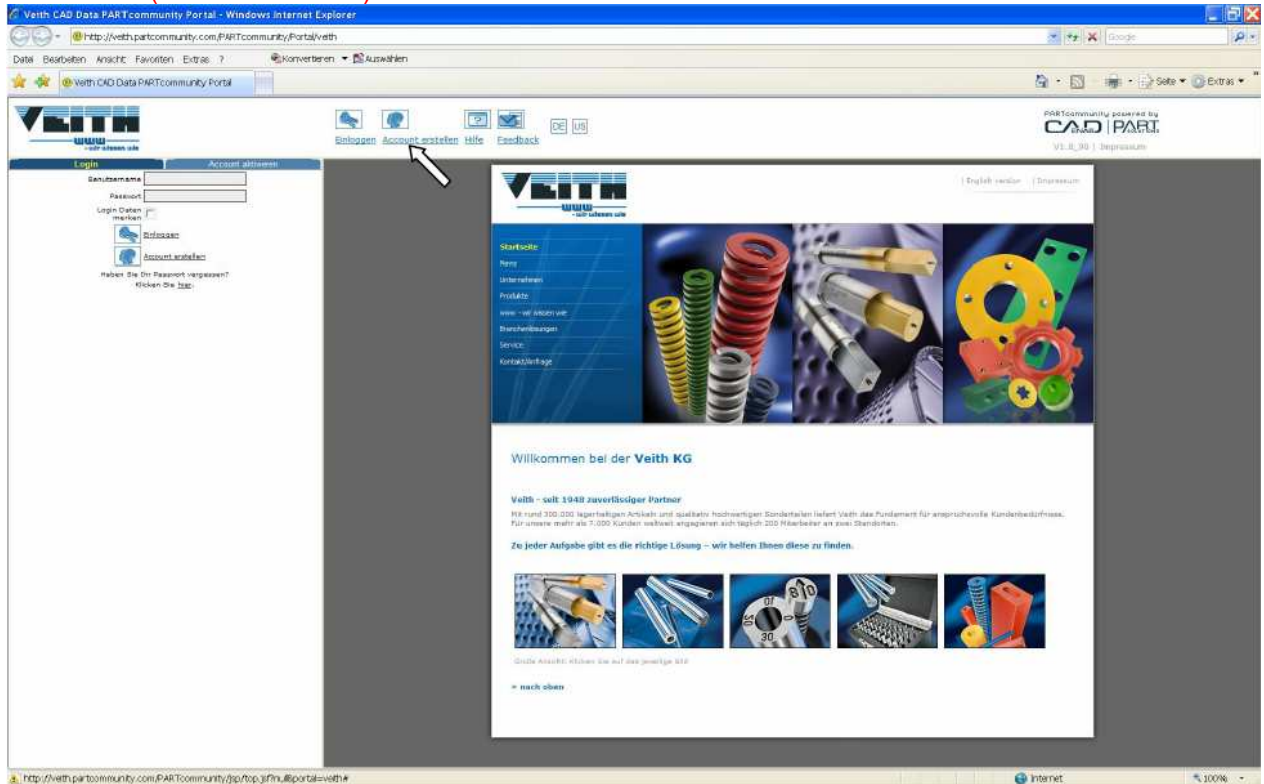


Přihlášení na PARTcommunity

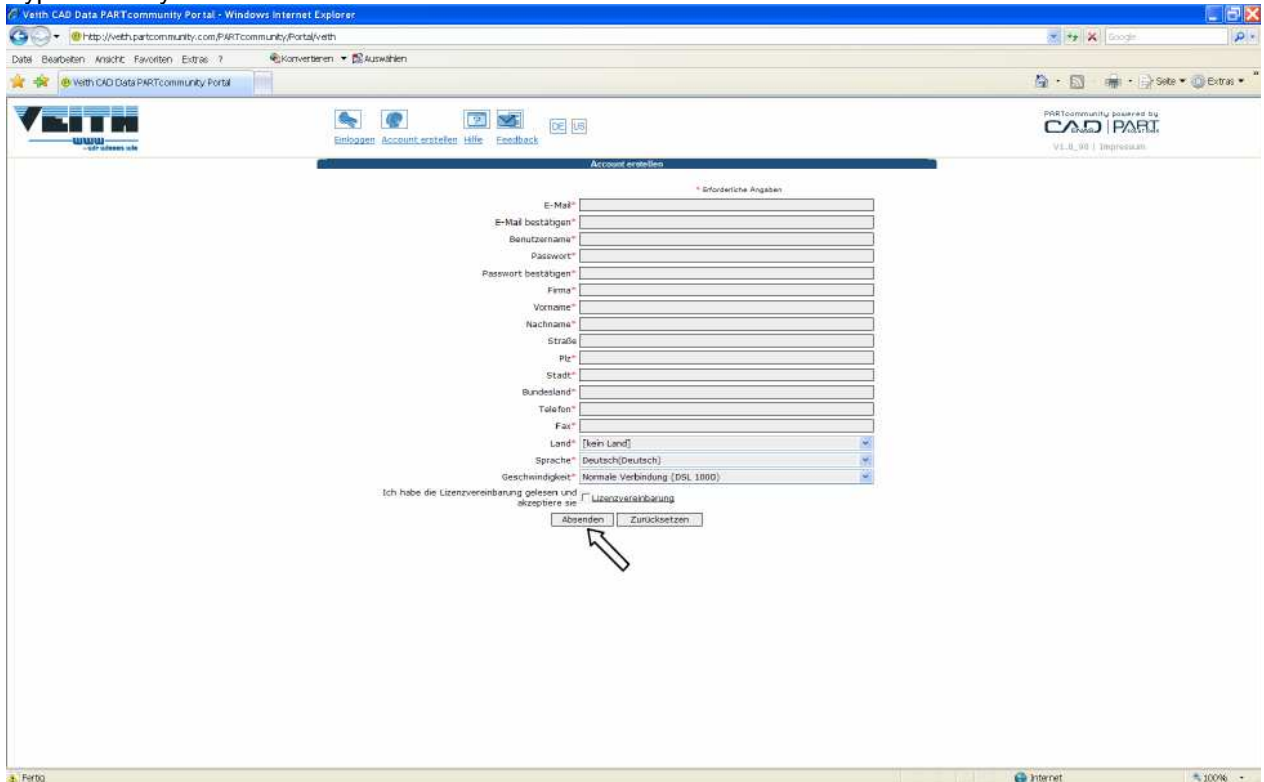
Zde si můžete nechat zasílat e-mailem data, jak již to znáte z našeho původního PARTserveru, nebo si zde můžete stáhnout data na Váš počítač. Aby bylo možné na Vašem účtu si zdarma stahovat Veith CAD Data PART community Portalu postupujte prosím podle následujícím postupem:

PARTcommunity – Startovací stránka: <http://veith.partcommunity.com>

Založit účet (Account erstellen) zvolit.

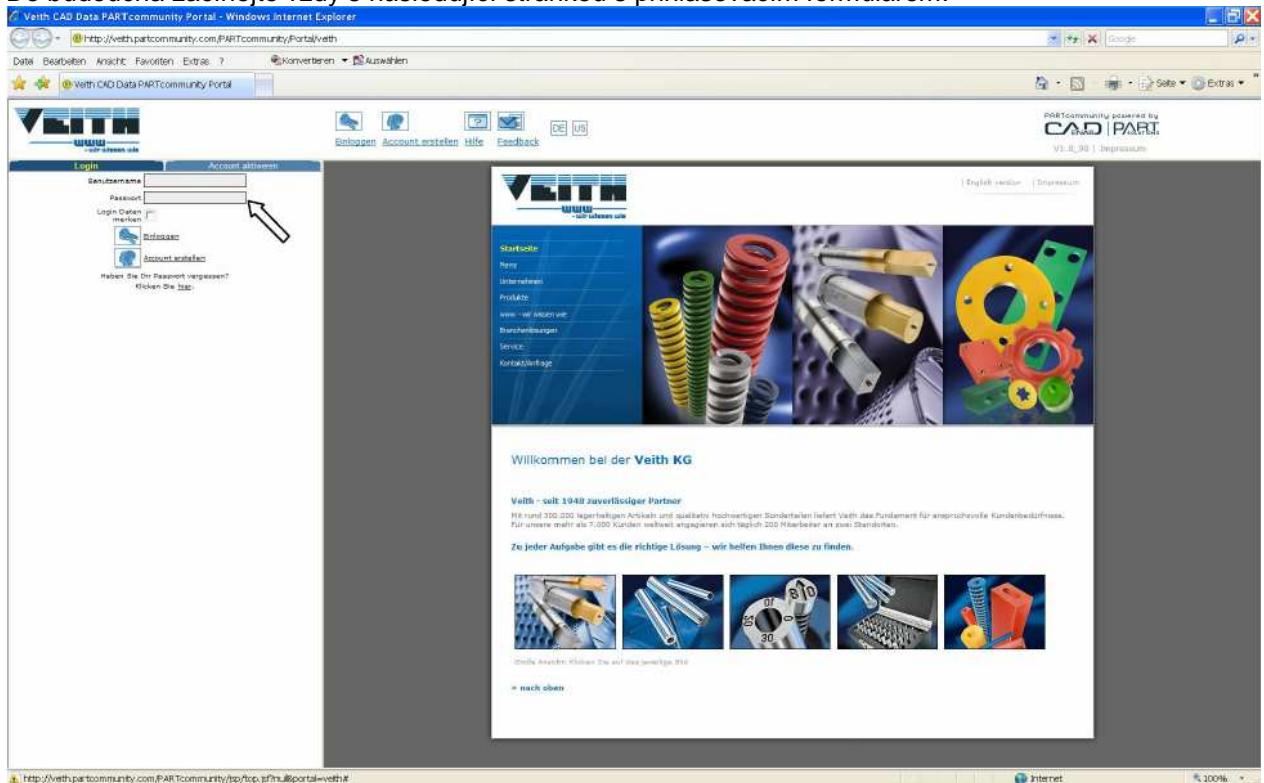


Vyplnit datový list

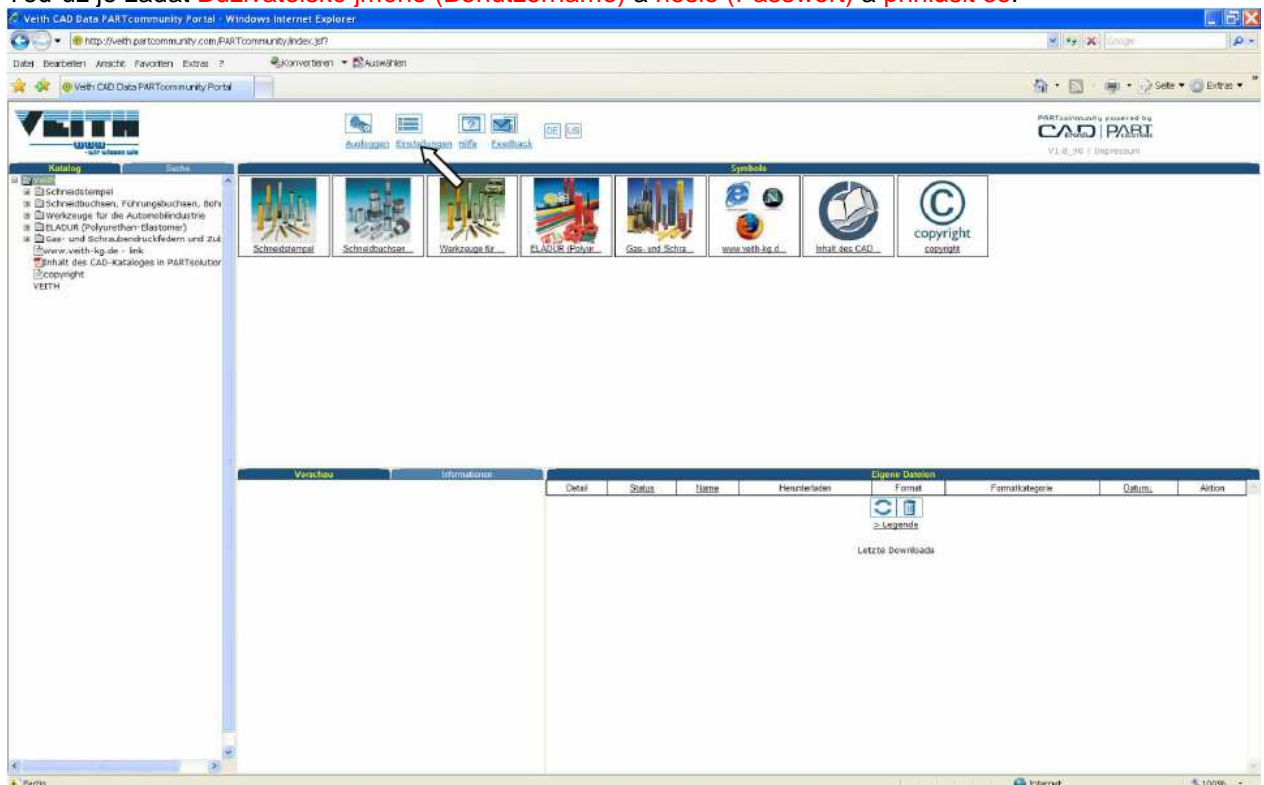


Odeslat

Do budoucna začínejte vždy s následující stránkou s přihlašovacím formulářem.



Ted' už je zadat **Buživatelské jméno (Benutzername)** a **heslo (Passwort)** a **přihlásit se**.



Pod **nastavení (Einstellungen)** byste měli nastavit formáty dat a odpovídající parametry, abyste dostávali data odpovídající vašemu programovému vybavení. Potom zvolte **uložit nastavení (Einstellungen speichern)**.

Nyní si můžete pomocí **Teile-Download** zvolit příslušné díly. Tyto zadat do seznamu **vlastní data (Eigene Dateien)**. Zde můžete ještě výběr mazat, ale po zvolení **stáhnout data (Herunterladen)** se data stáhnou do Vašeho počítače, popřípadě se otevřou.

Veth CAD Data PARTcommunity Portal - Windows Internet Explorer

http://veth.partcommunity.com/PARTcommunity/index.jsp

VEITH CAD Data PARTcommunity Portal

Format-Auswahl und Teils-Download
 Teils-Download (mit voreingestelltem Format)
 Vorschau generieren

Zelle	VB	KB	D1	C	D2	D3	Schneid
	Bezeichnung	Kurzbez	Außen-Ø m6 [mm]	Max. Diagonale [mm]	Freibohrung max [mm]	Bund-Ø-6,25 [mm]	
1	Schneidbuechse	MH	18	5,0	5,6	13	
2	Schneidbuechse	MH	13	7,2	8,0	16	
3	Schneidbuechse	MH	16	8,8	9,5	15	
4	Schneidbuechse	MH	26	11,8	12,0	22	
5	Schneidbuechse	MH	22	14,0	15,0	25	
6	Schneidbuechse	MH	25	16,5	17,5	26	
7	Schneidbuechse	MH	32	20,0	21,0	35	
8	Schneidbuechse	MH	38	26,0	27,0	41	
9	Schneidbuechse	MH	40	28,3	27,0	43	

ZEILEN JE SEITE 20

[VEITH - Schneidbuechse MH - 10x1.6x22 ... VEITH - Schneidbuechse MH - 40x0.5x22]

Vorschau

Detail	Status	Name	Herunterladen	Eigene Dateien	Format	Formatkategorie	Datum	Aktion
1	✓	VEITH - Schneidbuechs...	↓	🗑️	One Space Modeling-2005	3D Natur	06.02.2009	🔗

Legende

Letzte Downloads

Fertig, es sind Fehler auf der Seite aufgetreten.

Veth CAD Data PARTcommunity Portal - Windows Internet Explorer

http://veth.partcommunity.com/PARTcommunity/index.jsp

VEITH CAD Data PARTcommunity Portal

Format-Auswahl und Teils-Download
 Teils-Download (mit voreingestelltem Format)
 Vorschau generieren

Zelle	VB	KB	D1	C	D2	D3	Schneid
	Bezeichnung	Kurzbez	Außen-Ø m6 [mm]	Max. Diagonale [mm]	Freibohrung max [mm]	Bund-Ø-6,25 [mm]	
1	Schneidbuechse	MH	18	5,0	5,6	13	
2	Schneidbuechse	MH	13	7,2	8,0	16	
3	Schneidbuechse	MH	16	8,8	9,5	15	
4	Schneidbuechse	MH	26	11,8	12,0	22	
5	Schneidbuechse	MH	22	14,0	15,0	25	
6	Schneidbuechse	MH	25	16,5	17,5	26	
7	Schneidbuechse	MH	32	20,0	21,0	35	
8	Schneidbuechse	MH	38	26,0	27,0	41	
9	Schneidbuechse	MH	40	28,3	27,0	43	

ZEILEN JE SEITE 20

[VEITH - Schneidbuechse MH - 10x1.6x22 ... VEITH - Schneidbuechse MH - 40x0.5x22]

Vorschau

Dateidownload

Möchten Sie diese Datei öffnen oder speichern?

📄

Name: PARTtoener14367333.zip
 Typ: Zip Archive, 5,01 KB
 Von: veth.partcommunity.com

Öffnen Speichern Abbrechen

Vor dem Öffnen dieses Dateityps immer bestätigen

🔍

Daten aus dem Internet können nützlich sein, aber mögliche Risiken können eventuell auf dem Computer Schaden anrichten. Öffnen oder speichern Sie diese Datei nicht, falls Sie der Quelle nicht vertrauen. Welches Risiko besteht?

Herunterladen	Format	Formatkategorie	Datum	Aktion
↓	One Space Modeling-2005	3D Natur	06.02.2009	🔗

Legende

Letzte Downloads

Fertig

Na konec se nezapomejte **odhlásit (Ausloggen)**.